


## MONTAGEANLEITUNG

Pflanzkasten / Sichtschutz

WMTBPPF-1201806



**BEI FRAGEN, KONTAKTIEREN SIE  
UNSEREN KUNDENSERVICE:**

50NRTH GmbH  
Straßburgstraße 14-16  
D-54516 Wittlich

[service@50NRTH.com](mailto:service@50NRTH.com)  
+49 (0) 6571 95117-0

## **VOR DEM AUFBAU**

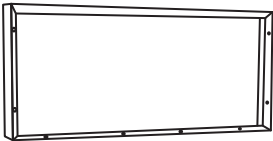

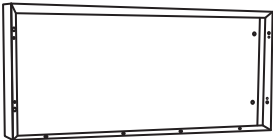
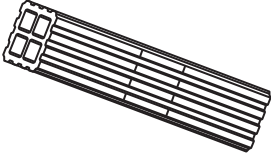
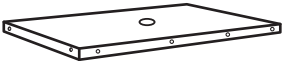
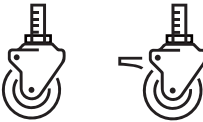
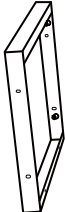
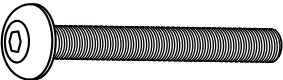
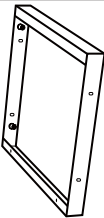
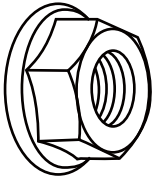

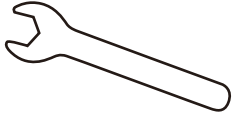
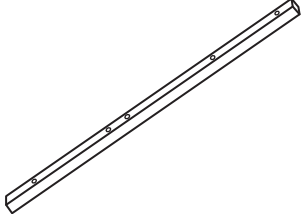

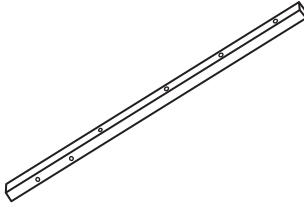
Bitte lesen Sie die Anleitung sorgfältig durch, um sich mit allen Details und Schritten vertraut zu machen. Bewahren Sie diese Anleitung für zukünftige Referenzen auf. Suchen Sie sich einen geeigneten Platz für den Aufbau des Pflanzkastens.

## **WICHTIGE HINWEISE**

Kleinteile sind enthalten; wir empfehlen Ihnen, diese von Kindern und Haustieren fernzuhalten. Wir empfehlen außerdem, sich von einer weiteren Person beim Aufbau helfen zu lassen.

Hinweis: Bitte legen Sie vor dem Befüllen mit Erde ein Geotextil auf den Boden des Pflanzgefäßes. (Geotextil ist nicht im Lieferumfang enthalten.)

Stellen Sie das Produkt an windigen Tagen bitte an eine Wand, um ein Umkippen zu vermeiden.

NR	BAUTEIL	MENGE	NR	BAUTEIL	MENGE
A		1	I	 M6*15MM	42+3
B		1	J		2
C		1	K	 K1x2    K2x2	4
D		1	L	 M6*70MM	4
E		1	M	 M6	4
F		3	N		1
G		2	O		1
H		2			

