

**Aufbauanleitung**  
**Assembly plan**  
**Instructions de montage**  
**Instrucciones de montaje**  
**Istruzioni di montaggio**  
**Montagevoorschrift**



Serien Nr.  
Serial No.  
No. série  
Serie No.  
No. serie  
Serienummer

**Zelt 'Tipi Jakara'**

Tent 'Tipi Jakara' • Tente 'Tipi Jakara' • Tienda 'Tipi Jakara' • Tenda 'Tipi Jakara' • Tent 'Tipi Jakara'



ohne Dekoration  
without decoration  
sans décoration  
sin decoración  
senza decorazione  
zonder decoratie

**Art.-Nr. • Item No. • N° d'art. 35 80 43**

Stoff 60 % Baumwolle, 40 % Polyester • Fabric 60 % cotton, 40 % polyester • Matière 60 % coton, 40 % polyester • Tejido 60 % algodón, 40 % poliéster • Tessuto 60 % cotone, 40 % poliestere • Stof 60 % katoen, 40 % polyester

Empfohlen für Kinder von 3 bis 8 Jahren • Recommended for children between 3-8 years • Recommandé pour les enfants de 3 à 8 ans • Recomendado para niños de 3 a 8 años • Consigliato per bambini da 3 a 8 anni • Aanbevolen voor kinderen 3 t/m 8 jaar

# WICHTIG - SORGFÄLTIG LESEN! - FÜR SPÄTERE VERWENDUNG AUFBEWAHREN

**ACHTUNG:** „Nicht für Kinder unter 3 Jahren geeignet. Lange Schnur. Strangulationsgefahr!  
Nur für den Hausgebrauch. Benutzung unter unmittelbarer Aufsicht von Erwachsenen.“

**D** Sehr geehrte Kunden!

Wir freuen uns, dass Sie sich für diesen hochwertigen Artikel entschieden haben. Wir von Pinolino haben diesen Artikel mit großer Sorgfalt hergestellt. Die von uns verwendeten Materialien sind umweltschonend und entsprechen den strengen Auflagen der Europäischen Sicherheitsnormen.

Um Ihnen unnötige Mühen zu ersparen, lesen Sie zunächst die Aufbauanleitung sorgfältig durch. Kontrollieren Sie die Vollständigkeit der mitgelieferten Teile und sehen Sie sich die Abbildungen genau an, bevor Sie mit der Montage beginnen. Bei unsachgemäßer Bedienung oder Montage und insbesondere bei Veränderungen der Konstruktion erlischt der Garantieanspruch.

**DIESES ZELT ENTSPRICHT DER EUROPÄISCHEN NORM:  
EN 71**

## **Beachten Sie bitte:**

Nur original Zubehör- und Ersatzteile vom Hersteller oder Lieferanten verwenden. Kunststoffbeutel und etwaige Kunststoffelemente/Verpackungen sind sofort zu entfernen oder für Kinder unzugänglich aufzubewahren!

Dieser Artikel ist nur für den Gebrauch im Innenbereich geeignet.

## **Montagehinweise:**

Bitte achten Sie bei der Montage der Bauteile auf eine gerade, ebene Fläche. Stellen Sie sicher, dass der Artikel nicht schief steht. Zur Schonung des Artikels und Ihrer Fußböden empfehlen wir zur Montage die Umverpackung als Unterlage zu verwenden.

## **Warnung:**

Benutzen Sie das Zelt nicht mehr, wenn einzelne Teile fehlen, gebrochen, zerrissen oder beschädigt sind. Verwenden Sie nur von Pinolino empfohlene original Ersatzteile.

## **Warnung:**

Vergewissern Sie sich, dass das Zelt nicht in der Nähe von offenem Feuer oder starken Hitzequellen, z. B. elektrische Heizstrahler, Gasöfen, aufgestellt ist.

Heben Sie die Aufbauanleitung für eine spätere Demontage bzw. Montage gut auf.

Wir empfehlen Ihnen den Artikel zu lackieren, um ihn vor witterungsbedingten Einflüssen zu schützen.

## **Pflege:**

Mit einem weichen, trockenen Tuch trocken abwischen. Näheres dazu finden Sie auch unter [www.pinolino.de](http://www.pinolino.de).



## **Was Sie sonst noch wissen sollten:**

Das Zelt ist aus massivem Holz gefertigt. Holz ist ein Naturprodukt. Unregelmäßigkeiten in Struktur und Farbe sind typische Merkmale dieses Naturmaterials. Sie begründen daher keinen Mangel.

Bei der Herstellung unserer Möbel und Spielwaren werden ausschließlich Öle, Lacke und Lasuren verarbeitet, die gesundheitlich unbedenklich und speziell für Kindermöbel geeignet sind. Manchmal kann es produktionsbedingt zu Geruchsentwicklungen durch die fabrikneuen Möbel kommen. In diesem Falle empfehlen wir dieser ungefährlichen Geruchsbelästigung durch mehrmaliges Stoßlüften entgegen zu wirken.

## **Im Servicefall:**

Sollte es trotz ständiger Produktionsüberwachung zu einem Mangel kommen, so kreuzen Sie das entsprechende Bauteil auf dieser Aufbauanleitung bitte deutlich an. Drucken Sie sich von unserer Webseite, [www.pinolino.de](http://www.pinolino.de), das Servicefall-Kontaktformular aus. Beschreiben Sie kurz den Fehler bzw. das Problem. Senden Sie die vollständige Aufbauanleitung, die Kopie des Kaufbelegs, sowie das ausgefüllte Kontaktformular-Servicefall mit Angabe der Seriennummer (diese finden Sie auf dem Karton, auf der Aufbauanleitung und am Artikel), an unsere unten genannte Adresse.

**OHNE RÜCKSENDUNG DIESER AUFBAUANLEITUNG UND DES KAUFBELEGS  
ERFOLGT KEINE ANERKENNUNG EINER EVENTUELLEN REKLAMATION.**

**WITHOUT RECONSIGNMENT OF THIS ASSEMBLY PLAN AND OF THE RECEIPT,  
POSSIBLE COMPLAINTS WILL NOT BE TAKEN INTO CONSIDERATION.**

**SANS CES INSTRUCTIONS DE MONTAGE ET UNE COPIE DE LA FACTURE OU DE LA  
QUITTANCE  
D'ACHAT UNE ÉVENTUELLE RÉCLAMATION NE SERA PAS PRISE EN  
CONSIDÉRATION.**

**SIN VUELTA DE LA PRESENTE INSTRUCCIÓN DE MONTAJE Y DEL RECIBO  
UNA POSIBLE QUEJA NO SIGUE SER TENIDA EN CUENTA.**

**SENZA LA RICONSEGNA DEL PRESENTE LIBRETTO DI ISTRUZIONI E DELLA  
FATTURA, GLI EVENTUALI RECLAMI NON SARANO PRESI IN CONSIDERAZIONE.**

**ZONDER TERUGGAVE VAN DEZE MONTAGEAANWIJZING EN VAN DE KWITANTIE  
ZAL EEN EVENTUELE KLACHT NIET IN BEHANDELING WORDEN GENOMEN.**

Nun wünschen wir Ihnen viel Freude mit Ihrem Pinolino-Zelt • We wish you much joy with your Pinolino tent • Nous vous souhaitons de profiter au mieux de votre acquisition • Deseamos a gozarse de artículo Pinolino • Vi auguriamo di godervi in pieno il prodotto Pinolino • Wij hopen dat u geniet van uw Pinolino produkt

Hergestellt von • Manufactured by •  
Fabriqué par • Producido por •  
Prodotto da • Vervaardigd door:

**Pinolino**  
**Kinderträume GmbH**  
Sprakeler Str. 397  
D-48159 Münster  
Fax +49-(0)251-23929-88  
service@pinolino.de  
www.pinolino.de



# IMPORTANT - PLEASE READ CAREFULLY! - KEEP FOR FUTURE REFERENCE

**CAUTION:** "Not suitable for children under three years. Long laces. Danger of strangulation! For domestic use only. To be used under direct supervision of an adult."

**GB** Dear clients,

We are glad that you have chosen this premium product. We, the Pinolino staff, have manufactured this item with greatest care. The materials that were used are eco-friendly and comply with the strict European safety standards.

To spare you unnecessary effort, carefully read the assembly instructions first. Check whether you have all the parts and study the illustrations carefully before you start the assembly. Improper handling or assembly and especially construction alterations will void all warranty claims.

**THIS TENT COMPLIES WITH THE EUROPEAN NORM:  
EN 71**

**Please note:**

Use only original accessories and spare parts from the producer or from the providers. Plastic bags and other plastic elements / wrappings should be removed immediately and kept out of the reach of children!

This article is for indoor use only.

**Assembly instructions:**

Please take into consideration that the parts should be assembled on an even, flat surface. Make sure that the article is not inclined. In order to protect the article and the floor, we recommend using the packaging of the article as underlay during the assembly.

**Warning:**

Do not use the tent if single parts are missing, broken or torn. Use only original spare parts recommended by Pinolino.

**Warning:**

Make sure that the tent is not in the close proximity of open fires or strong heat sources, e.g. electric heaters, gas stoves.

Keep the assembly plan for future disassembly or assembly.

We recommend lacquering the article in order to protect it from the effects caused by weather conditions.

**Maintenance:**

Wipe dry with a dry cloth. Also find details on [www.pinolino.de](http://www.pinolino.de).



**What else you should know:**

The tent is made of solid wood. Wood is a natural product. Irregularities in structure or colour are typical features of this natural product and will thus not constitute a flaw.

In producing our furniture and toys we only use oils, varnishes and glazes that do not pose a health hazard and are appropriate for children's furniture. As a result of the production process, new furniture can sometimes retain a specific odour. To counter this harmless inconvenience we recommend repeated venting.

**For service cases:**

If, despite constant supervision of the production process, a flaw should turn up, please mark the respective part clearly in this assembly plan. Print the Customer Service contact form from our website, [www.pinolino.de](http://www.pinolino.de). Shortly describe the flaw or the problem. Send the complete assembly plan, a copy of the receipt and the Customer Service contact form, which you have filled in, with the specification of the serial number (it can be found on the packaging, on the assembly instructions and on the article), to our address below.

# IMPORTANT-LIRE ATTENTIVEMENT! A GARDER POUR CONSULTATION ULTÉRIEURE

**ATTENTION:** “Ne convient pas aux enfants de moins de 36 mois. Longues ficelles. Risque de strangulation! Exclusivement à usage familial. À utiliser sous la surveillance rapprochée d'un adulte.”

**F** Chers clients,

Nous vous remercions pour avoir acheté cet article de haute qualité. Nous avons produit cet article avec le plus grand soin. Les matériels utilisés sont écologiques et correspondent aux normes européennes de sécurité.

Pour vous épargner tout effort inutile nous vous recommandons de lire attentivement et intégralement ces instructions de montage. Assurez-vous de la présence dans le paquet de tous les composants listés ci-dessous, avant de commencer les opérations de montage. En cas de manipulation défectueuse, particulièrement dans les cas où les instructions de montage ne sont pas respectées, la garantie sera annulée.

**CETTE TENTE EST CONFORME À LA NORME EUROPÉENNE:  
EN 71**

**Attention:**

Utilisez seulement des accessoires et pièces originelles recommandées par le producteur ou fournisseur. Cet article est destiné à un usage intérieur uniquement.

**Indications de montage:**

Faites attention que le montage soit fait sur une surface plane. Assurez-vous que l'article ne penche pas.

Afin de protéger l'article et votre plancher, nous vous conseillons de utiliser l'emballage extérieur comme une sous-couche.

**Attention:**

Ne pas utiliser la tente si l'une de ses parties est cassée, endommagée ou manquante. Utilisez seulement des accessoires et pièces originelles recommandées par Pinolino.

**Attention:**

Pensez aux risques liés aux feux ouverts ou à d'autres sources de fortes chaleurs, comme les radiateurs électriques, les chauffages à gaz etc. à proximité immédiate de la tente.

Veillez conserver soigneusement le manuel de montage et pour un montage ou un démontage ultérieur.

Nous vous conseillons de laquer l'article pour le protéger contre les influences des facteurs météorologiques.

**Entretien:**

Essuyer avec un chiffon doux et sec. Vous pouvez trouver plus de détails aussi sur [www.pinolino.de](http://www.pinolino.de).



**Autres choses que vous devez savoir:**

La tente est fabriquée en bois massif. Le bois est un produit naturel et les irrégularités de structure et de couleur sont des caractéristiques typiques de cette matière naturelle. Ainsi, celles-ci ne doivent pas être considérées comme défauts et ne constituent pas un motif permettant de justifier une réclamation.

Pour la fabrication de nos meubles et de nos jouets, nous utilisons exclusivement des vernis, des lasures et des huiles sans danger pour la santé et qui conviennent particulièrement pour meubles d'enfants. Parfois il se peut qu'en raison du mode de production les meubles neufs dégagent une odeur. En ce cas pour contrecarrer cette odeur inoffensive, nous vous conseillons d'aérer plusieurs fois la pièce.

**Service:**

Si malgré une surveillance constante de nos produits, un défaut est constaté, veuillez cocher le composant concerné dans ce manuel de montage. Veuillez imprimer le formulaire de contact de notre site [www.pinolino.de](http://www.pinolino.de). Décrivez brièvement le défaut ou bien la problème. Envoyez ces instructions de montage, une copie de la facture et aussi le formulaire Service complété, avec le numéro de série (qui vous trouvez sur le carton, sur les instructions de montage et sur l'article même), à l'adresse indiquée ci-dessous.

# ¡IMPORTANTE - LEERSE ATENTAMENTE! - GUARDAR PARA UTILIZACIÓN POSTERIOR

**ATENCIÓN:** "No indicado para niños menores de 3 años. Riesgo por uso inadecuado."  
¡Peligro de lesiones! Exclusivamente para uso doméstico. Se utilizará exclusivamente bajo la supervisión de un adulto."

**ES** Muy estimados clientes,

Nos proporciona sumo placer de haber elegido este artículo de calidad. Nosotros, el equipo Pinolino, lo hemos realizado con el más alto cuidado. Los materiales utilizados son ecológicos y corresponden con las normas estrictas de seguridad de la Unión Europea.

Para evitar el esfuerzo inútil, leen primeramente las instrucciones de montaje atentamente. Comprueben si fueron entregadas todas las piezas y estudien atentamente los imágenes antes de comenzar el montaje. El empleo no correspondiente, el montaje incorrecto y especialmente las modificaciones constructivas del artículo pueden tener como consecuencia la pérdida de la garantía.

**ESTE ARTÍCULO SE ARMONIZA CON LA NORMA EUROPEA:  
EN 71**

**Tengan en cuenta de las siguientes:**

¡Empleen solamente accesorios y repuestos originales del productor o distribuidor. Las bolsas de plástico e otros elementos del material plástico/embalaje serán inmediatamente apartados o no quedarán en la mano de los niños!

Este artículo es sólo para uso en interiores.

**Indicaciones para montaje:**

Asegúrense de que el montaje está efectuado sobre un plano liso e horizontal. El artículo no debe que sea inclinado.

Para proteger el artículo y suelo de rascaduras les recomendamos a montar el artículo, sobre su embalaje como protección.

**Atención:**

No utilizen más el artículo si algunas de las piezas faltan, están rotas, agrietadas o deterioradas. Empleen solamente repuestos originales de Pinolino.

**Atención:**

Se aseguren que el artículo no se halla en elacercamiento de un fuego abierto o de otras fuentes poderosas de calor ej radiadores eléctricos, estufas a gas.

Guardar a cuidado las instrucciones de montaje para desmontaje, el montaje posterior respectivamente.

Recomendemos el laqueado del artículo, para protegerlo en contra los efectos de influencias meteorológicas.

**Cuidado:**

Se borra seco con un trapo seco. Uds pueden buscar detalles también en [www.pinolino.de](http://www.pinolino.de).



**Que necesitan Uds saber más:**

El artículo es ejecutado de la madera maciza. La madera es un producto natural, y las irregularidades de estructura y color son características para este material natural. Por eso, ellas no representan un defecto.

En la ejecución del mobiliario y nuestros juguetes se emplean exclusivamente aceites, barnices y rochas que no dañan a la salud y que son especialmente recomendados al mobiliario para niños. En los casos raras, por motivo del proceso de producción, el mueble nuevo puede emanar olores específicos. Para apartar este olor otramente dicho inofensivo, recomendamos una ventilación reiterada.

**Quejas:**

Si a pesar de la vigilancia continua del proceso de producción encuentran Uds un defecto, les rogamos de circuir en claro dicho elemento sobre la presente instrucción de montaje. Imprimen nuestro formulario de contacto para quejas de nuestro sitio, [www.pinolino.de](http://www.pinolino.de). Describan en resumen el defecto o problema. Envien la instrucción de montaje, la copia del recibo así como el formulario de contacto para quejas llenado, junto con el número de serie (que lo encuentran sobre la caja, sobre la instrucción de montaje y también en el artículo) en la dirección de más abajo:

# IMPORTANTE - LEGGERE ATTENTAMENTE! - CONSERVARE PER FUTURE UTILIZZAZIONI

**ATTENZIONE:** „Non adatto ai bambini di età inferiore a 36 mesi. Spaghi lunghi. Pericolo di strangolamento! Solo per uso domestico. Utilizzare sotto la sorveglianza diretta di un adulto.”

**IT** Gentili clienti,  
Complimenti per aver scelto questo prodotto di qualità. Noi, il personale della Pinolino, lo abbiamo creato con massima cura. Le materiale utilizzati sono ecologici e conformi alle severe norme di sicurezza dell'Unione Europea.

Per risparmiarvi fatica inutile, prima leggete attentamente le istruzioni di assemblaggio. Controllate se vi sono stati consegnati tutti i pezzi e studiate attentamente le illustrazioni prima di iniziare l'assemblaggio. L'uso inadeguato o l'assemblaggio errato e, in particolare, le alterazioni costruttive del prodotto dovute al montaggio possono portare alla decadenza della garanzia.

**QUESTO PRODOTTO CORRISPONDE ALLE NORME EUROPEE:  
EN 71**

#### **Si prega di notare:**

Utilizzare soltanto accessori o pezzi di ricambio originali dal produttore o dal fornitore. I sacchetti in plastica o altri elementi in plastica/confezioni devono essere rimossi immediatamente e tenuti fuori dalla portata dei bambini!

Questo articolo è solo per uso interno.

#### **Indicazioni per l'assemblaggio:**

Assicurarsi che l'assemblaggio sia eseguito su una superficie liscia ed orizzontale. Il prodotto non deve essere inclinato.

Al fine di proteggere il prodotto ed il pavimento da graffi, consigliamo di utilizzare la confezione del prodotto durante l'assemblaggio, come sottofondo.

#### **Attenzione:**

Non utilizzare più il prodotto se alcuni sono pezzi danneggiati, rotti, crepati o mancano del tutto. Utilizzare solo pezzi di ricambio originali forniti da Pinolino.

#### **Attenzione:**

Prendere in considerazione il rischio di una fonte di fuoco aperto o altre fonti di calore intenso, come riscaldatori elettrici, stufe a gas ecc. nelle vicinanze del prodotto.

Conservare con cura le istruzioni di assemblaggio per un eventuale smontaggio, ossia futuro assemblaggio.

Consigliamo di verniciare il prodotto, per proteggerlo dalle condizioni atmosferiche.

#### **Manutenzione:**

Da pulire con un panno asciutto. Per maggiori dettagli si veda anche [www.pinolino.de](http://www.pinolino.de).



#### **Che altro si deve sapere:**

Il prodotto è realizzato in legno massello. Il legno è un prodotto naturale, e le irregolarità di struttura e di colore sono caratteristiche tipiche di questo materiale naturale; pertanto esse non dovrebbero essere considerate difetti.

Per la fabbricazione dei nostri mobili e giocattoli utilizziamo soltanto oli, vernici e coloranti che non rappresentano un pericolo per la salute, e che sono in particolare raccomandati per l'arredo dei bambini. Raramente, a seguito del processo di produzione, i mobili nuovi possono avere un odore specifico. Per contrastare questi odori d'altronde innocui, vi consigliamo di ventilare ripetutamente la stanza.

#### **Servizio clienti:**

Se, nonostante la costante monitoraggio del processo di produzione, dovete rilevare un difetto, si prega di indicare in maniera chiara il rispettivo elemento nel presente libretto di istruzioni. Stampare il modulo di contatto del Servizio Clienti dal nostro sito web, [www.pinolino.de](http://www.pinolino.de). Descrivere brevemente il difetto o il problema. Inviare il libretto di istruzioni, la copia della ricevuta nonché il modulo di contatto del Servizio Clienti compilato, all'indirizzo indicato qui sotto.

# BELANGRIJK - ZORGVULDIG LEZEN! VOOR LATERE RAADPLEGING BEWAREN

**LET OP:** „Niet geschikt voor kinderen jonger dan 36 maanden. Risico van onjuiste behandeling. Gevaar voor letsel! Alleen voor privé gebruik. Alleen gebruiken onder toezicht van een volwassene.”

**NL** Geachte klanten,

Wij verheugen ons erop dat u voor dit kwaliteitsproduct heeft gekozen. Wij, de Pinolino-team, hebben dit artikel zorgvuldig gemaakt. De gebruikte materialen voldoen aan de strenge veiligheidsnormen van de Europese Unie.

Om onnodige inspanning te besparen, leest u eerst zorgvuldig de montagevoorschriften. Controleer eerst dat alle onderdelen geleverd zijn en kijk zorgvuldig naar de beelden voordat u de montage begint. Oneigenlijk gebruik, onjuiste montage en vooral veranderingen in de samenstelling van het artikel kunnen het verval van de garantie als gevolg hebben.

## **DIT ARTIKEL VOLDOET AAN DE EUROPESE NORM: EN 71**

### **Let op:**

Alleen originele onderdelen en toebehoren van de producent of leverancier gebruiken. Plastic zakken en andere kunststof elementen/verpakkingen onmiddellijk verwijderen en buiten bereik van de kinderen zetten.

Dit artikel is alleen voor gebruik binnenshuis.

### **Montagetips:**

Zorgt u ervoor dat de montage op een vlakke, waterpas vloer wordt gedaan. Het artikel moet niet scheef staan.

Ter bescherming van het artikel en van uw vloeren tegen krassen, raden wij u aan om bij de montage de verpakking ter bescherming te gebruiken.

### **Waarschuwing:**

Artikel niet gebruiken als sommige onderdelen ontbreken, gebroken gebarsten of beschadigd zijn. Alleen originele onderdelen van Pinolino gebruiken.

### **Waarschuwing:**

Zorg ervoor dat het artikel niet in de nabijheid van open vuur of sterke warmtebronnen, zoals elektrische verwarmingstoestel, gaskachel geplaatst is.

De montageaanwijzing zorgvuldig bewaren voor een latere demontage, respectievelijk montage.

Wij adviseren om het artikel te lakken om hem tegen weer-geralateerde effecten te beschermen.

### **Onderhoud:**

Met een droge doek droog schoonmaken. Nadere informatie kunt u ook op [www.pinolino.de](http://www.pinolino.de) vinden.



### **Wat moet u nog weten:**

Het artikel is van masief hout gemaakt. Het hout is een natuurproduct en onregelmatigheden in de structuur en kleur zijn kenmerkend voor dit natuurmateriaal. Dit is dus geen tekortkoming.

Bij de vervaardiging van onze meubelen en speelgoed worden uitsluitend oliën en lakken gebruikt die niet schadelijk voor de gezondheid zijn. In zeldzame gevallen, kan het gebeuren dat nieuwe meubels vanwege het productieproces bepaalde geuren hebben. Om dit eigenlijk onschadelijke geur te verwijderen raden wij een herhaalde uitluchting aan.

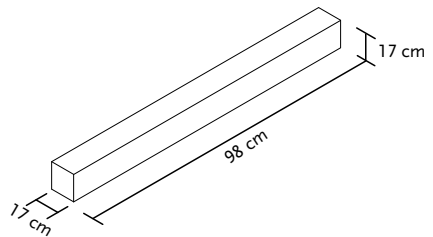
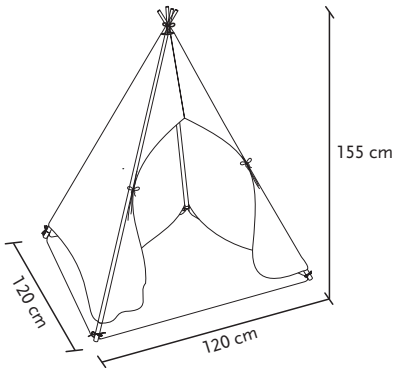
### **Klachten:**

Indien, ondanks een voortdurende toezicht van het productieproces, u een fout ontdekt, kruist u het desbetreffende element duidelijk op deze montagevoorschrift aan. Print het klachtenformulier uit onze website [www.pinolino.de](http://www.pinolino.de). Omschrijft u in het kort de fout of het probleem. Verstuur de montagevoorschrift samen met een kopie van de kwitantie en het klachtenformulier waarop u de serienummer invult naar het ondervermelde adres (de serienummer vindt u op de doos, op de montageaanwijzing en op het artikel).

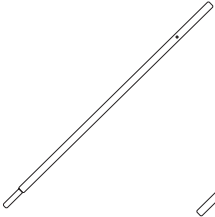


**Produktspezifikationen • Product specifications • Spécifications du produit • Especificaciones del producto • Specificazioni del prodotto • Productspecificaties**

Artikelmaß • Product size • Dimensions de l'article • Mediciones • Karton • Pack • Carton • Embalaje • Confezione • Verpakking  
producto • Dimensioni del prodotto • Artikelafmetingen




Gewicht • Weight • Poids • Peso • Peso • Gewicht  
4,2 kg



**4 x N1**

Stab oben  
Upper rod  
Barre dessus  
Palo superior  
Sbarra superiore  
Stok boven



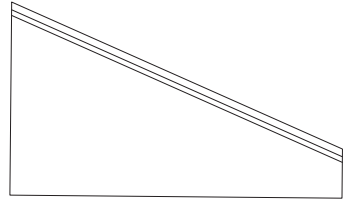
**4 x N2**

Stab unten  
Lower rod  
Barre dessous  
Palo inferior  
Sbarra inferiore  
Stok onder




**4 x N3**

Verbindungsstab  
Connecting rod  
Barre de liaison  
Barra de junta  
Sbarra di collegamento  
Verbindingsstang



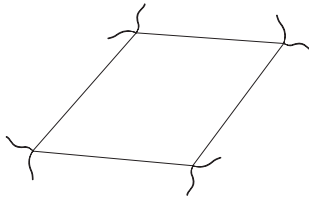
**1 x N4**

Abdeckung  
Cover  
Couverture  
Cubierta  
Copertina  
Dekken



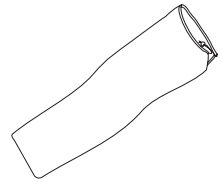
**1 x N5**

Schnur  
Cord  
Cord  
Cordón  
Cordone  
Koord



**1 x N6**

Bodenmatte  
Ground sheet  
Tapis de sol  
Alfombra de piso  
Foglio di base  
Vloermat



**1 x N7**

Aufbewahrungsbeutel  
Storage bag  
Sac de rangement  
Bolsa de almacenamiento  
Borse di stoccaggio  
Opbergtas

**Aufbaupersonen • Persons needed for assembly • Personnes nécessaires au montage • Personas necesarias para montaje • Numero di persone occorrenti per il montaggio • Aantal personen voor de montage**



Die Montage darf nur von Erwachsenen durchgeführt werden!

The assembly may only be carried out by adults!

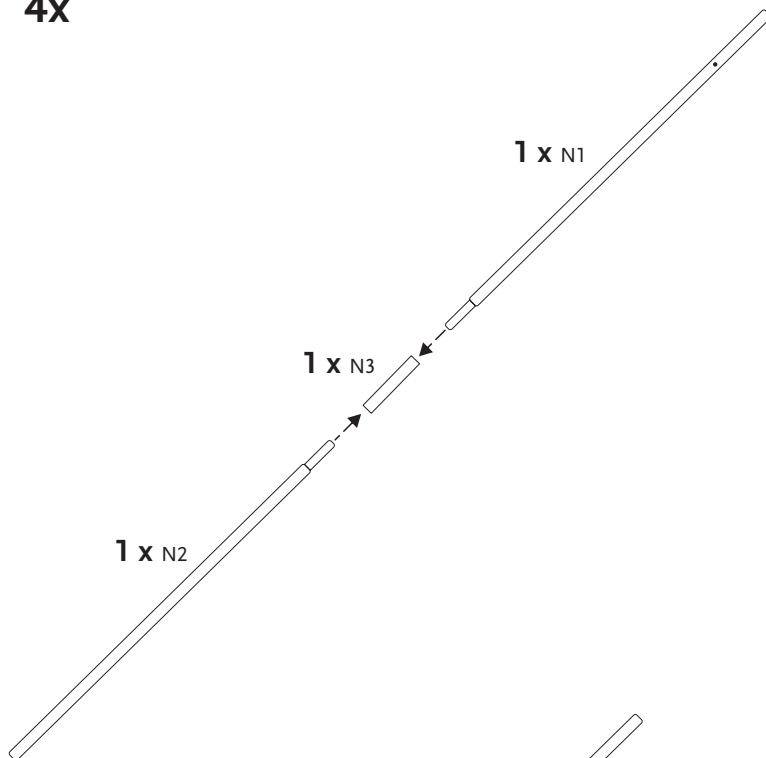
Le montage ne doit être effectué que par des adultes!

El montaje sólo puede ser realizado por adultos!

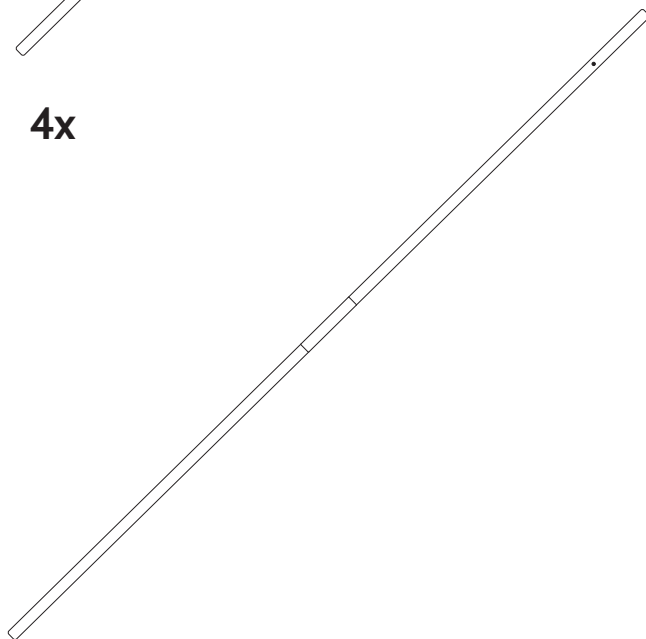
Il assemblaggio deve essere eseguito solo da persone adulte!

De montage mag alleen door volwassenen worden uitgevoerd!

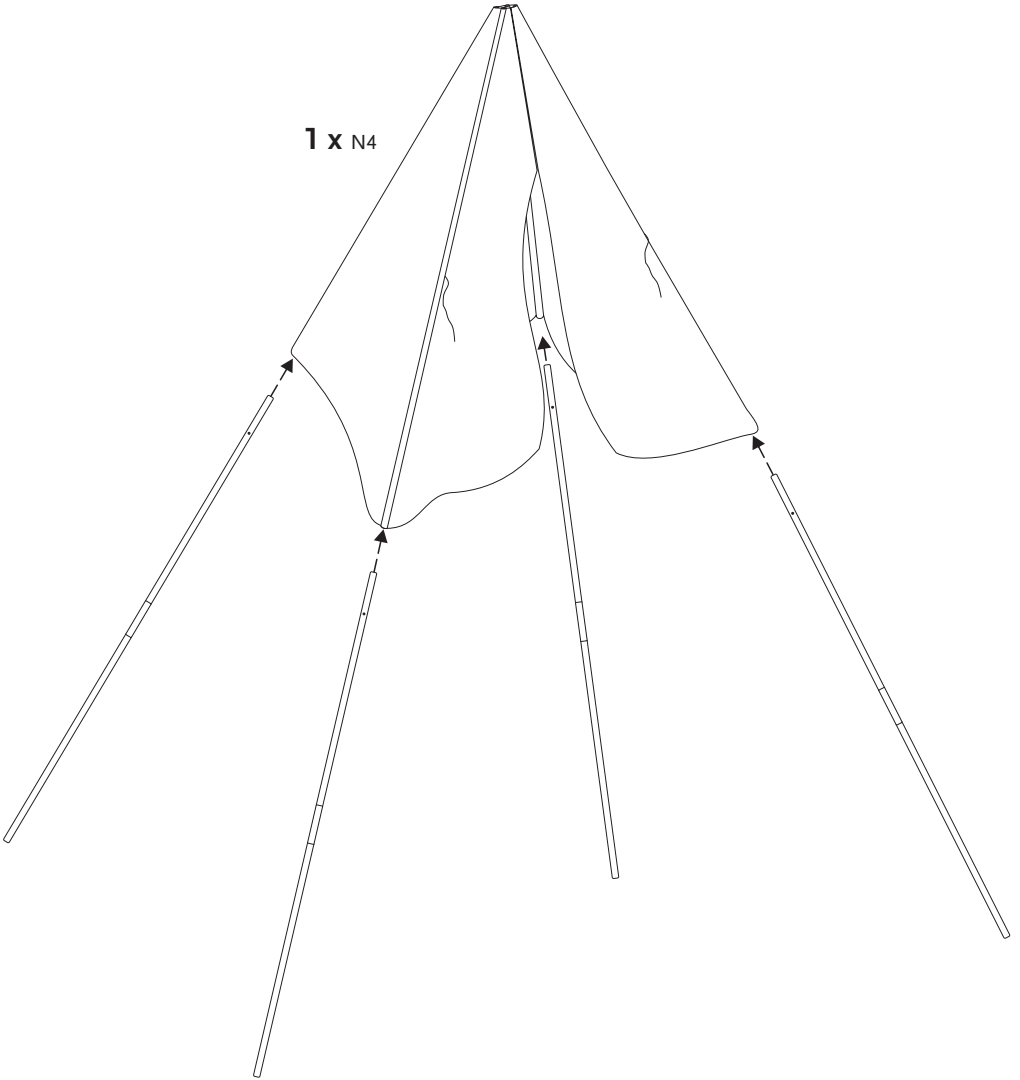
**1** 4x



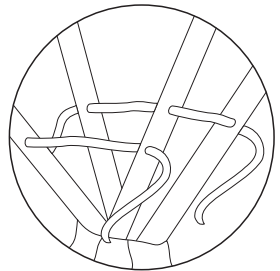
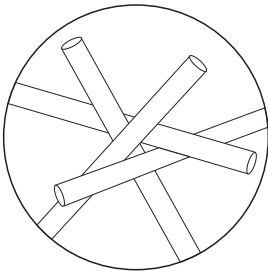
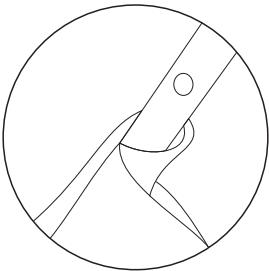
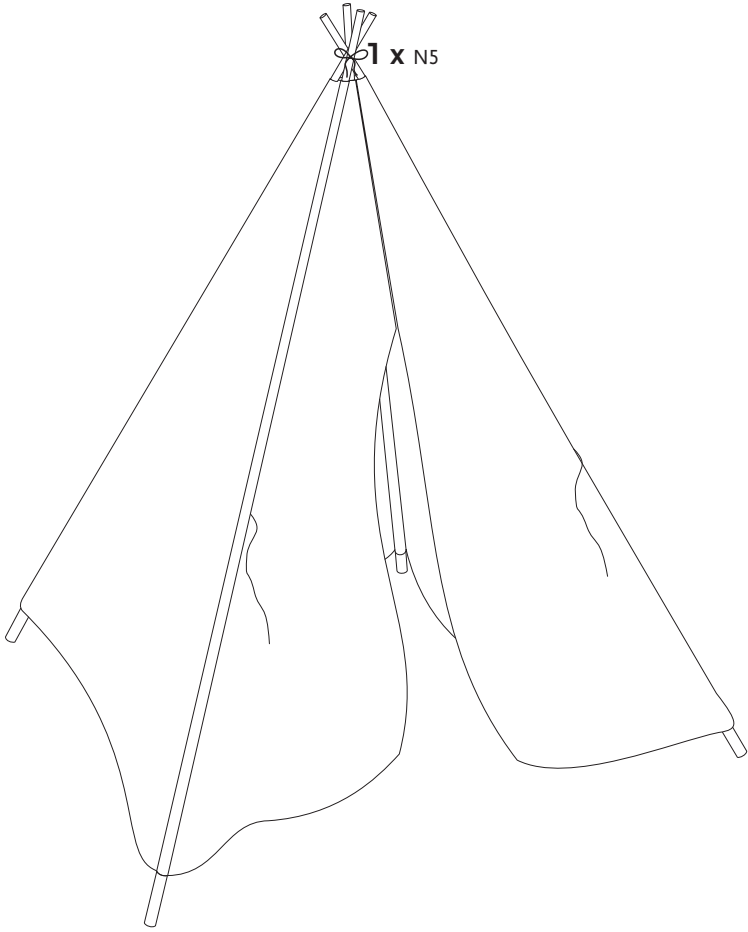
**2** 4x



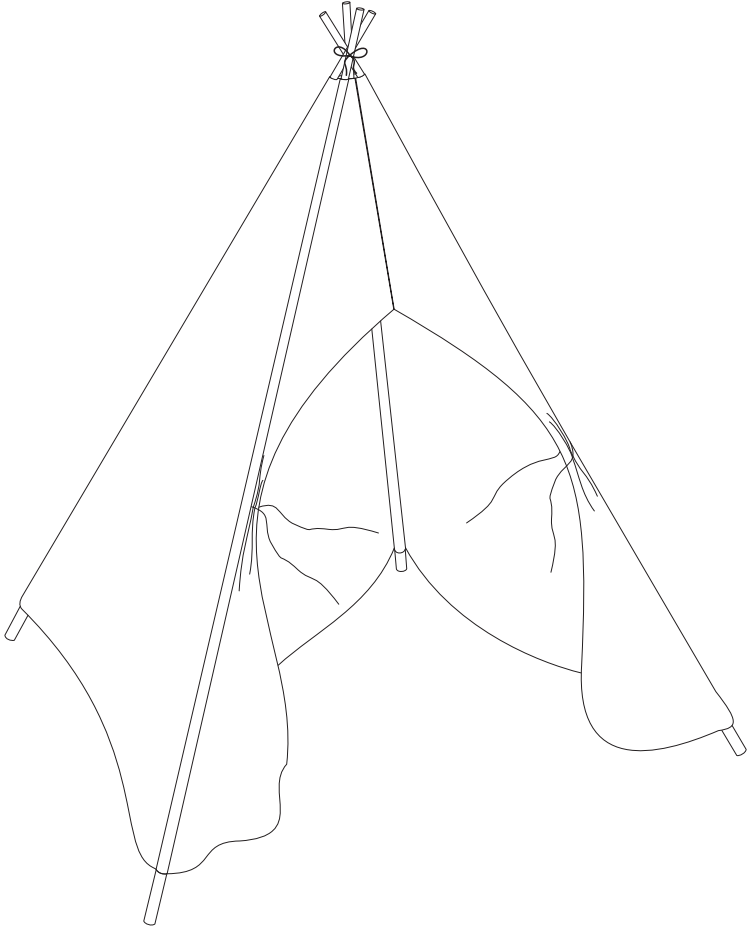
3



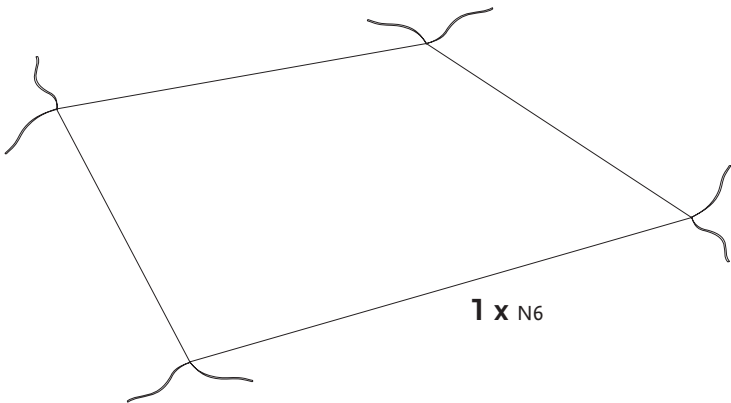
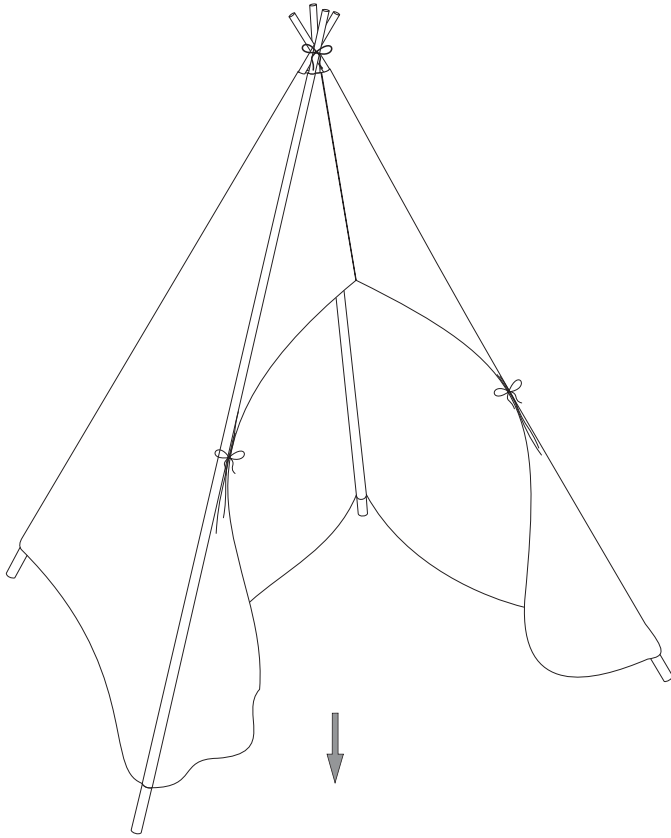
4



5



6



7

