



Automatikuhr



de Bedienungsanleitung
und Garantie

Liebe Kundin, lieber Kunde!

Eine Automatikuhr ist eine mechanische Armbanduhr, die sich beim Tragen automatisch aufzieht. Dabei werden die Armbewegungen auf einen Rotor übertragen, der eine Feder in kleinen Schritten spannt.

Wir wünschen Ihnen viel Freude mit diesem Artikel.

Ihr Tchibo Team



Entfernen Sie die Schutzfolien.



www.tchibo.de/anleitungen

Inhalt

- 4 Uhr aufziehen**
- 6 Auf einen Blick**
- 7 Zeit und Datum einstellen**
- 9 Bedeutung der bar-Angabe auf der Rückseite der Uhr**
- 10 Pflegetipps und Hinweise**
- 12 Entsorgen**
- 13 Garantie**
- 15 Tchibo Service Center und Kundenberatung**


Uhr aufziehen

Diese Uhr ist mit einem automatischen Aufzug ausgestattet. Ein Rotor wird durch kleinste Bewegungen in Schwung gebracht und spannt so die Zugfeder.

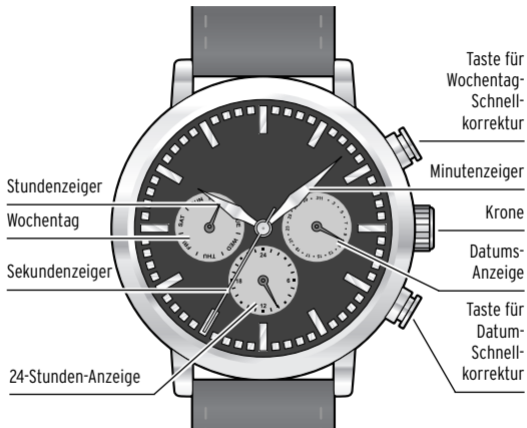
- Bei täglichem Tragen ist es nicht notwendig, die Uhr manuell aufzuziehen. Aber: Regelmäßiges Aufziehen erhöht die Ganggenauigkeit. Jeden Tag ein paar Umdrehungen reichen aus. Sie müssen bzw. können die Uhr nicht voll aufziehen. Die Uhr erreicht den Vollaufzug beim Tragen durch automatisches Aufziehen.
- Es ist nicht erforderlich, die Uhr nachts zu tragen. Die Uhr hat eine ausreichende Gangreserve, wenn sie voll aufgezogen ist.

Sollte die Uhr zum Stillstand gekommen sein, z.B. weil Sie sie längere Zeit nicht getragen haben, sollten Sie sie von Hand aufziehen. Dadurch läuft sie schneller genau. Zum Aufziehen von Hand muss sich die Krone in Position ① befinden.

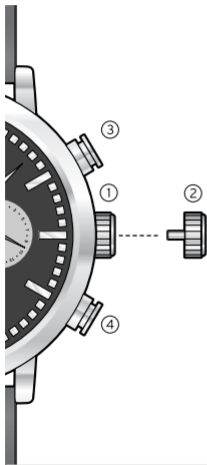
- ▷ Drehen Sie die Krone einige Male (ca. 30 Umdrehungen).

 Selbstverständlich verfügt die Uhr über eine Rutschkupplung, um eine Beschädigung des Uhrwerks durch übermäßiges Aufziehen zu vermeiden.

Auf einen Blick



Zeit und Datum einstellen




Die Krone hat zwei mögliche Stellungen:

- ① - Normalstellung und zum manuellen Aufziehen
- ② - Zum Anhalten und Zeigerstellen der Uhr sowie zum Einstellen der 24-Stunden-Anzeige, des Datums und des Wochentags

Die beiden anderen Tasten sind für:

- ③ - Wochentag-Schnellkorrektur
- ④ - Datum-Schnellkorrektur

Ziehen Sie die Krone heraus in Position ②.
Drehen Sie die Krone gegen den Uhrzeigersinn,
um die Zeit im Uhrzeigersinn einzustellen.
Die 24-Stunden-Anzeige, der Wochentag und das
Datum springen zwischen 23.30 und 1 Uhr um.

 Wenn Sie die Zeit sekundengenau einstellen
möchten, ziehen Sie die Krone heraus,
wenn der Sekundenzeiger auf 12 steht, und
drücken Sie sie mit dem letzten Signal
eines Zeitzeichens (z.B. aus Radio oder
Fernsehen) wieder hinein.

Drücken Sie die Taste ③ für die zusätzliche
Wochentag-Schnellkorrektur.

Drücken Sie die Taste ④ für die zusätzliche
Datum-Schnellkorrektur.

Bedeutung der bar-Angabe auf der Rückseite der Uhr

water resistant	3bar	5bar	10bar	20bar
	✓	✓	✓	✓
		✓	✓	✓
			✓	✓
			✓	✓
				✓

Die Uhr ist bei vollständig hineingedrückter Krone bei den in der Tabelle angegebenen Tätigkeiten wasserdicht. Sie eignet sich nicht als Taucheruhr!

Pflegetipps und Hinweise

- Die Uhr ist gegen Stöße geschützt, die beim normalen Tragen am Arm entstehen können.
- Setzen Sie die Uhr keinen extremen Temperaturschwankungen aus, um Kondenswasserbildung zu vermeiden.
- Sehr starke Magnetfelder müssen unbedingt gemieden werden, da sonst Abweichungen in der Zeitmessung entstehen können.
- Öffnen Sie auf keinen Fall selbst das Gehäuse.
- Ziehen Sie die Uhr auch dann ab und zu auf, wenn Sie sie einige Zeit nicht tragen. Sie vermeiden dadurch, dass das Öl in der Uhr verharzt.

- Die Uhr hat eine Gangabweichung von -45 bis +60 Sekunden/Tag. Wenn Sie merken, dass Ihre Uhr offensichtlich diesen Toleranzbereich verlassen hat, wenden Sie sich bitte an das Service Center.
- Schützen Sie das Lederarmband vor Nässe. Leder neigt dazu, Feuchtigkeit aufzunehmen. Legen Sie die Uhr, auch aus diesem Grund, nachts ab.

Made exclusively for:

Tchibo GmbH, Überseering 18,
22297 Hamburg, Germany, www.tchibo.de

Entsorgen

Die Uhr und ihre Verpackung wurden aus wertvollen Materialien hergestellt, die wiederverwertet werden können. Dies verringert den Abfall und schont die Umwelt.

Entsorgen Sie die **Verpackung** sortenrein. Nutzen Sie dafür die örtlichen Möglichkeiten zum Sammeln von Papier, Pappe und Leichtverpackungen.

Garantie

Die Tchibo GmbH übernimmt **3 Jahre Garantie** ab Kaufdatum.

Tchibo GmbH, Überseering 18, 22297 Hamburg,
Germany

Innerhalb der Garantiezeit beheben wir kostenlos alle Material- oder Herstellfehler. Voraussetzung für die Gewährung der Garantie ist die Vorlage eines Kaufbelegs von Tchibo oder eines von Tchibo autorisierten Vertriebspartners.

Diese Garantie gilt innerhalb der EU, der Schweiz und in der Türkei. Sollte sich wider Erwarten ein Mangel herausstellen, füllen Sie bitte den beige-fügten Service-Scheck aus. Schicken Sie ihn zusammen mit einer Kopie des Kaufbelegs und dem sorgfältig verpackten Artikel an das Tchibo Service Center.

Von der Garantie ausgenommen sind Schäden, die auf unsachgemäßer Behandlung beruhen, sowie Verschleißteile / Verbrauchsmaterial. Diese können Sie unter der angegebenen Rufnummer bestellen.

Nichtgarantiereparaturen können Sie gegen individuelle Berechnung zum Selbstkostenpreis vom Tchibo Service Center durchführen lassen. Die gesetzlichen Gewährleistungsrechte werden durch diese Garantie nicht eingeschränkt.



Der Artikel wird in dem genannten Tchibo Service Center repariert. Bitte senden Sie ihn direkt an das für Ihr Land zuständige Service Center. Nur dann kann eine zügige Bearbeitung und Rücksendung erfolgen.

Für Produktinformationen, Zubehörbestellungen oder Fragen zur Serviceabwicklung rufen Sie bitte unsere Tchibo Kundenberatung an. Bei Rückfragen geben Sie die Artikelnummer an.

Tchibo Service Center und Kundenberatung

**Artikel-
nummer:** **320 942**
Deutschland Österreich Schweiz

Deutschland **TCHIBO**
SERVICE CENTER SCHÄUBLE
Nachtwaid 8
79206 Breisach
DEUTSCHLAND



0800 - 33 44 99 5
(kostenfrei)

FAX: **0800 - 40 41 00 9**
(kostenfrei)

Montag - Sonntag
(auch an Feiertagen)
von 8.00 bis 22.00 Uhr
E-Mail: TCM-Service@tchibo.de

Österreich

TCHIBO SERVICE CENTER BREISACH
Paketfach 90
4005 Linz
ÖSTERREICH



0800 - 711 020 012

(kostenfrei)

Montag - Sonntag (auch an Feiertagen)
von 8.00 bis 22.00 Uhr

E-Mail: kundenservice@tchibo.at

Schweiz

TCHIBO SERVICE CENTER SCHWEIZ
Hirsrütiweg
4303 Kaiseraugst
SCHWEIZ



0844 - 22 55 82

(Festnetztarif)

Montag - Sonntag (auch an Feiertagen)
von 8.00 bis 22.00 Uhr

E-Mail: kundenservice@tchibo.ch

Service-Scheck

Bitte den Scheck in Blockschrift ausfüllen und mit dem Artikel einsenden.

Name _____

Straße, Nr. _____

PLZ, Ort _____

Land _____

Tel. (tagsüber) _____

**Liegt kein
Garantiefall vor:**
(bitte ankreuzen)



Artikel bitte
unrepariert
zurücksenden.



Bitte Kosten-
voranschlag
erstellen,
wenn Kosten
von über EUR
10,-/SFR 17,-
entstehen.



Service-Scheck

Bitte den Scheck in Blockschrift ausfüllen und mit dem Artikel einsenden.

**Artikel-
nummer:**

320 942

Deutschland Österreich Schweiz

Fehlerangabe

Kaufdatum

Datum/Unterschrift

